

Finsa Process

Finsa Process



1

Módulos

Pro
Max

2

Encimeras
Fintop

Fintop + 30 mm
Fintop + 38 mm
Fintop SQ
Fintop Xtrim

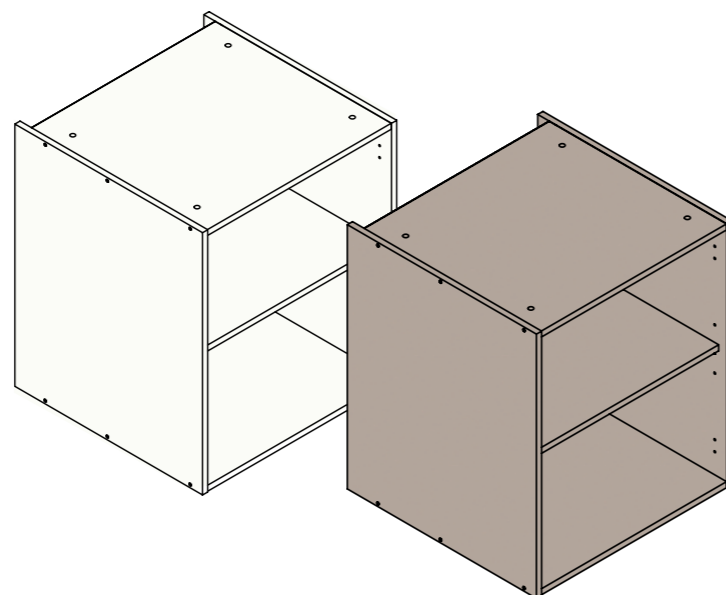


Módulos

Módulos

Pro

Serie profesional de módulos de cocina que ofrece una amplia variedad de medidas, opciones y referencias que permiten optar a cualquier proyecto.



Características principales

Soporte

FimaPan® Decor H 16 mm

Canto

020 Blanco Medio

Frontales con PVC 1 mm, resto con PVC 0.4 mm

653B Merino

Frente ABS 1 mm, resto ABS 0,4 mm

Trasera

FimaPan® Decor STD 6 mm

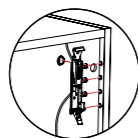
Ensamblaje

Tornillo ensamblaje allen + clavija de madera

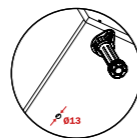
Embalaje

Plástico retráctil con identificación HID

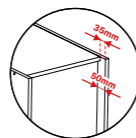
Especificaciones técnicas



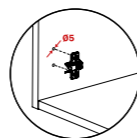
Mecanizado para colgador oculto
*Colgadores no incluidos



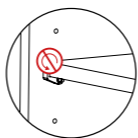
Válida aleta de 40/50 mm
*Patás no incluidas



Hueco posterior con espacio para enchufes, tuberías y ventilación



Mecanizados de Ø5 mm para bisagras



Portaestantes antivuelco

Más información

Fabricados sobre soporte FimaPan® H de 16 mm presenta un excelente comportamiento en ambientes húmedos. Esta calidad de tablero ofrece un extra en términos de anclaje de herrajes y flexión.

El recubrimiento de melamina permite una fácil limpieza, resistencia al rayado y una superficie antibacteriana.



Hidrófugo



E05



Antibacteriano



Buen rendimiento de las fijaciones




Mecanizado




Resistencia a la flexión

Diseños



030 Blanco Medio
Soft III

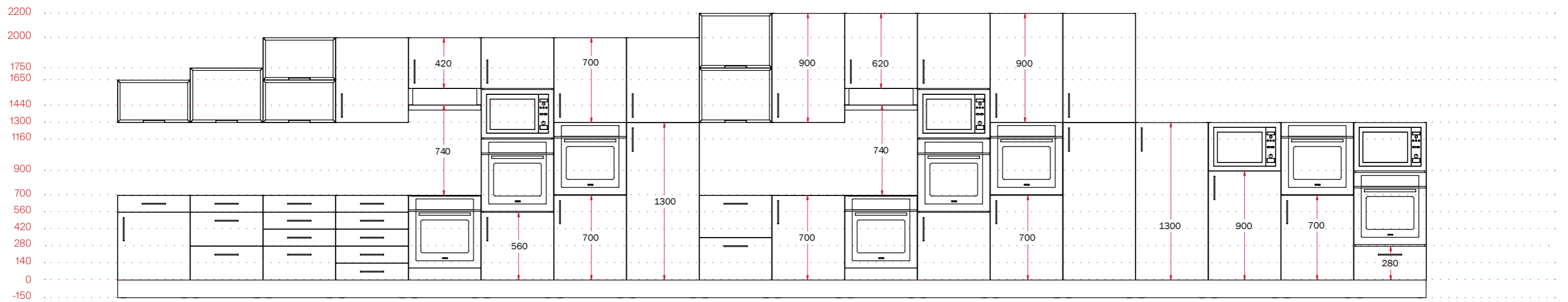


653B Merino
Soft III

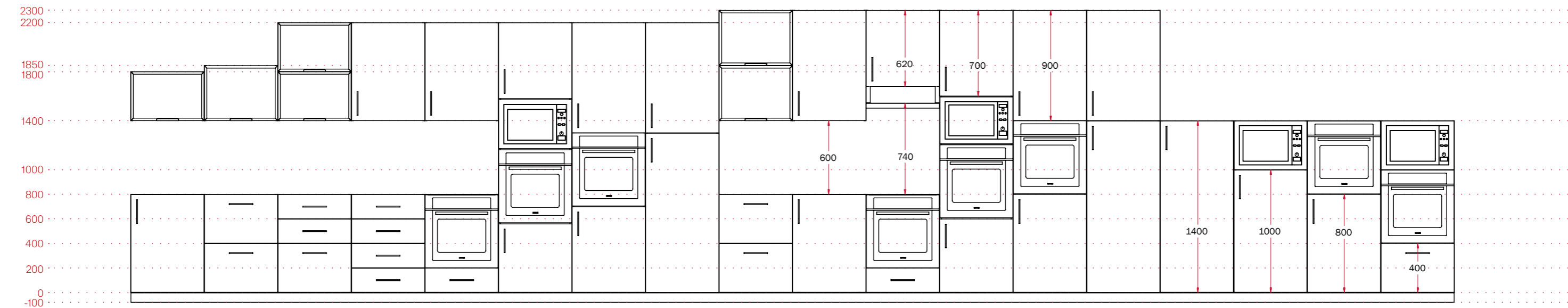


Esquema modulación

Modulación de gama con bajo H70

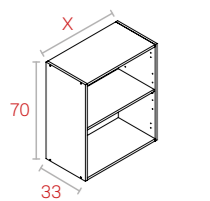


Modulación de gama con bajo H80



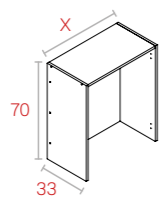
Módulos Pro

Altos



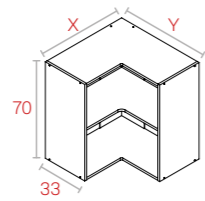
Módulo Alto H70

X	30	35	40	45	50
	60	70	80	90	100



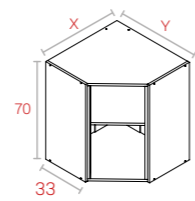
Módulo Escurreplatos H70

X	60	80	90
---	----	----	----



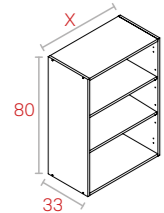
Módulo Esquina "L" H70

X	Y
63 x 63	
64 x 65	



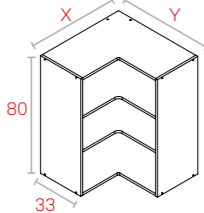
Módulo Rinconero Chafián H70

X	Y
63 x 63	
59 x 60	



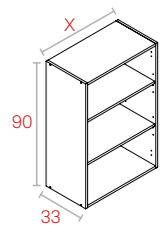
Módulo Alto H80

X	30	35	40	45	50
	60	70	80	90	100



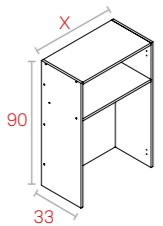
Módulo Esquina "L" H80

X	Y
63 x 63	
64 x 65	



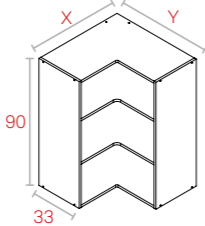
Módulo Alto H90

X	30	35	40	45	50
	60	70	80	90	100



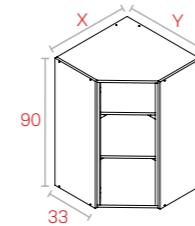
Módulo Escurreplatos H90

X	60	80	90
---	----	----	----



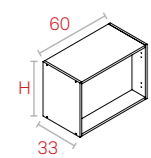
Módulo Esquina "L" H90

X	Y
63 x 63	
64 x 65	



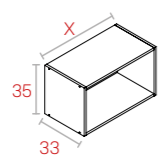
Módulo Rinconero Chafián H90

X	Y
63 x 63	
59 x 60	



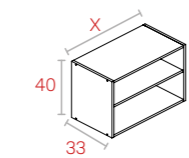
Módulo Sobrecampana

H	42	62
---	----	----



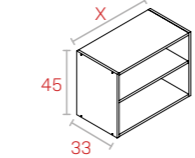
Módulo Horizontal H35

X	60	80	90
---	----	----	----



Módulo Horizontal H40

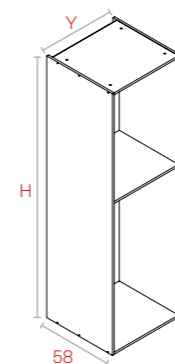
X	60	80	90
---	----	----	----



Módulo Horizontal H45

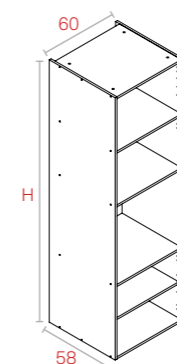
X	60	80	90
---	----	----	----

Bajos



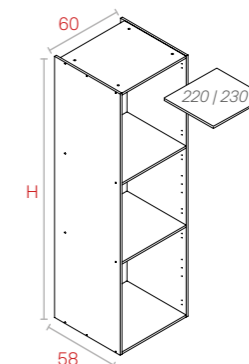
Columna Despensero

H x Y	200x40	200x60
	220x40	220x60
	230x40	230x60



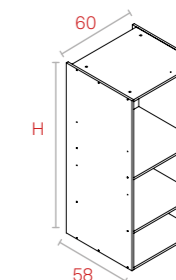
Columna Horno+Micro

H	200	220	230
---	-----	-----	-----



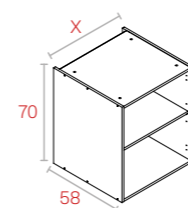
Columna Horno Despensero

H	200	220	230
---	-----	-----	-----



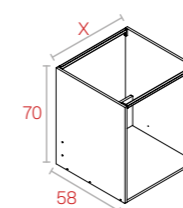
Semicolumna

H	130	140
---	-----	-----



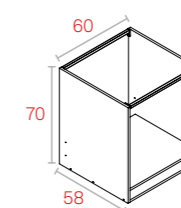
Módulo Bajo B70

X	15	30	35	40	45	50
	60	70	80	90	100	120

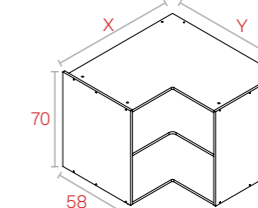


Módulo Fregadero B70

X	45	50	60	70
	80	90	100	120

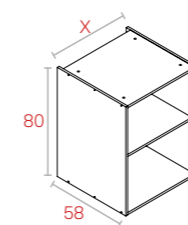


Módulo Horno B70



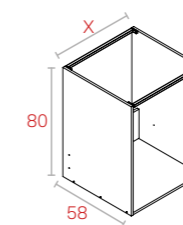
Módulo Esquina "L" B70

X	Y
93 x 93	
94 x 95	
108 x 108	



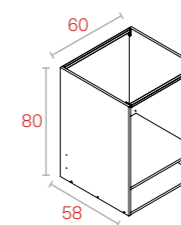
Módulo Bajo B80

X	15	30	35	40	45	50
	60	70	80	90	100	120

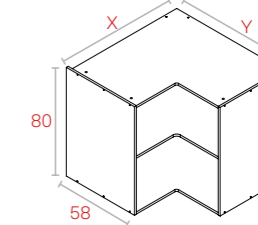


Módulo Fregadero B80

X	45	50	60	70
	80	90	100	120



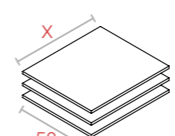
Módulo Horno B80



Módulo Esquina "L" B80

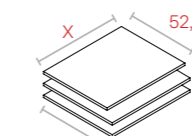
X	Y
93 x 93	
94 x 95	
108 x 108	

Complementos



Pack Baldas móviles

X	36,7 (40)	56,7 (60)
---	-----------	-----------



Pack Base+tapa+balda fija

X	41,8 (45)	46,8 (50)
---	-----------	-----------

Disponibilidad de:

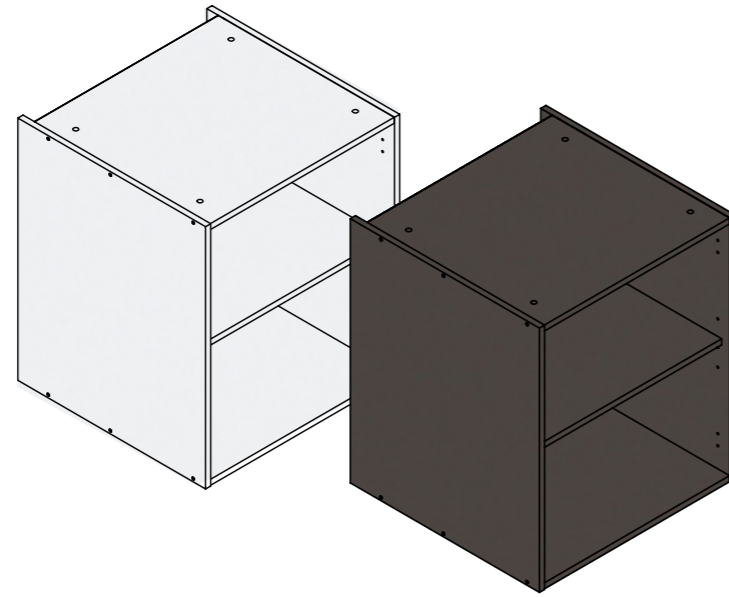
- Paneles con y sin ranura
- Packs de costados mecanizados
- Tablero para traseras
- Otras medidas de módulos

Consultar red comercial.

Módulos

Max

Serie profesional de módulo de cocina creada para desarrollar proyectos donde la calidad de los materiales y el diseño son la clave.



Características principales

Soporte

FimaPan® Decor H 19 mm, con diseño y acabado a dos caras.

Canto

Frontales con ABS 1 mm, resto con ABS 0.4 mm

Trasera

Fimoplast Estándar 6 mm, con diseño a dos caras

Ensamblaje

Tornillo ensamblaje allen + clavija de madera

Embalaje

Plástico retráctil con identificación HID

Más información

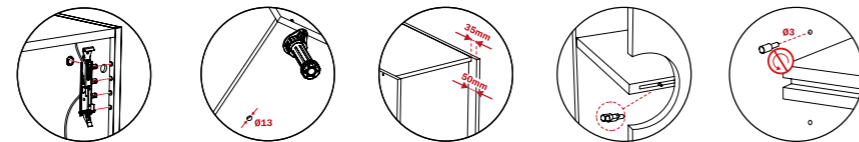
Fabricado con soporte FimaPan® Decor H de 19 mm, se obtiene un módulo más robusto y un excelente comportamiento en ambientes húmedos. Esta calidad de tablero ofrece un extra en términos de anclaje de herrajes y flexión.

El recubrimiento de melamina permite una fácil limpieza, resistencia al rayado y una superficie antibacteriana.

Los cantos van recubiertos con ABS.



Especificaciones técnicas



Mecanizado para colgador oculto
*Colgadores no incluidos


Válida aleta de 40/50 mm
*Patás no incluidas

Hueco posterior con espacio para enchufes, tuberías y ventilación

Baldas antivuelco con herraje oculto

Mecanizados discretos

Diseños



060 Blanco Polar
Soft III



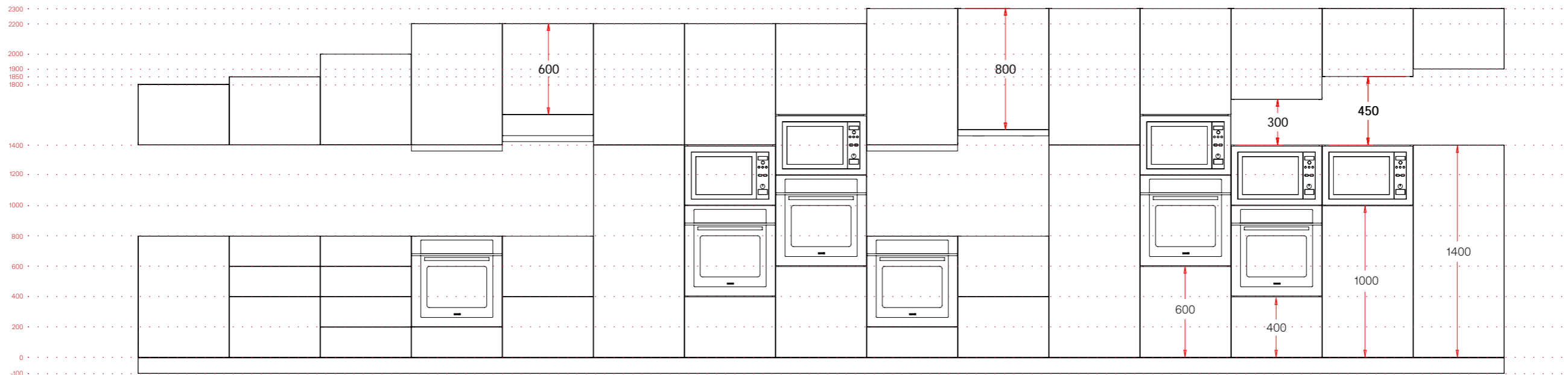
71A Gris Gu
Soft III

Esquema modulación

Modulación de gama con bajo H80

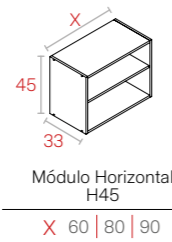
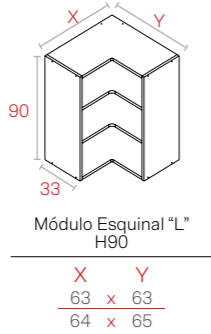
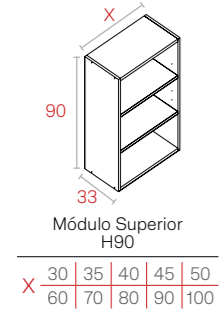
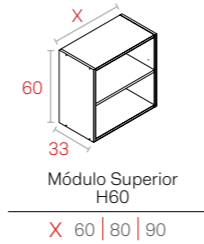
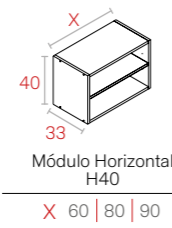
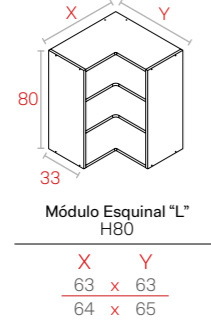
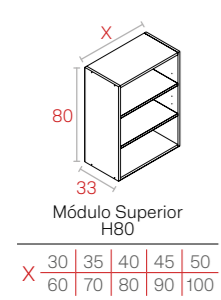
Espacio extra y ergonomía

El desarrollo de los muebles se ha realizado con el objetivo de conseguir una mejor ergonomía, aumentar la capacidad de almacenamiento, un diseño muy cuidado con micro taladros y baldas con fijaciones invisibles. Las dos alternativas de diseños propuestas responden a tendencias claras de mercado encajando a la perfección con herrajes y frentes de cocina más vendidos.

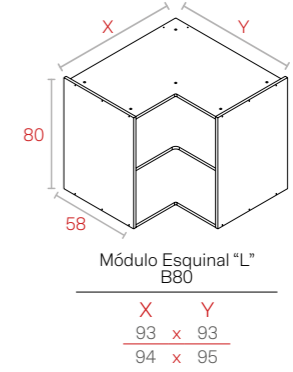
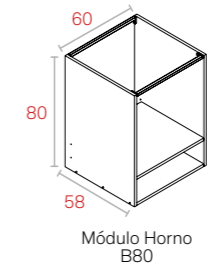
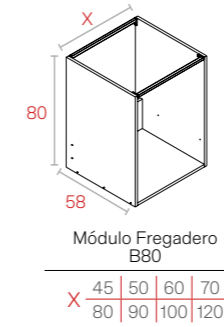
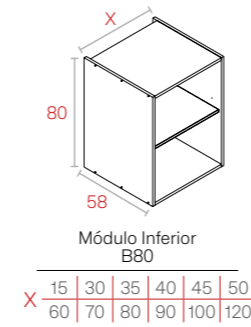


Módulos Max

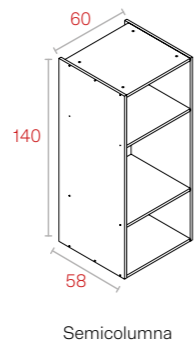
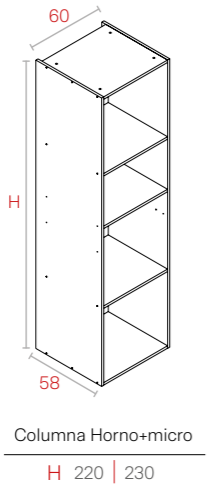
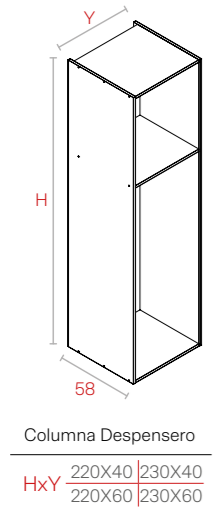
Altos



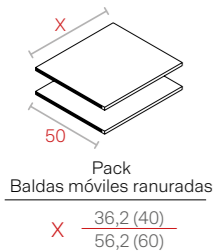
Bajos



Columnas



Complementos



Disponibilidad de:

- Paneles con y sin ranura
- Packs de costados mecanizados
- Tablero para traseras
- Otras medidas de módulos

Consultar red comercial.



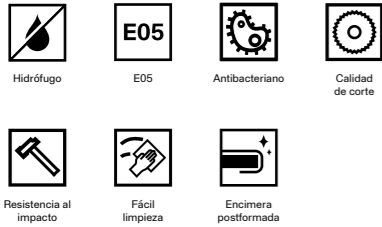
Encimeras

Fintop + 30 mm

Gama de encimeras posformadas desarrollada sobre SuperPan® Hidrófugo, que le confiere al producto una elevada resistencia al impacto, una calidad de corte superior para uniones perfectas y una mayor resistencia a ambientes húmedos. Incorpora una junta selladora en la parte frontal para evitar goteo de agua hacia el interior del mueble.



Soporte



SuperPan® Decor H

SuperPan® es un material de altas prestaciones que asegura una resistencia superficial óptima y comportamiento excelente en ambientes húmedos.

Dimensiones

3660 x 630 mm

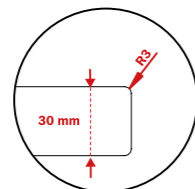
Canto frontal

Posformado doble: Radio 3 mm


Otras características

Canto trasero genérico
Junta selladora
Contracara recubierta
Protegido con film


Perfil




Diseños




030 Blanco Super
Balm



653B Merino
Balm



515B Haya Colmar
Antiq



694B Serenade Alba
Antiq




98V Roble Aurora
Antiq



80Y Roble Hércules
Antiq



41G Roble Hera
Antiq




684B Noce Panarea
Balm




06Y Wild Wood
Antiq



72Y Marmor Blanco
Balm




672B Creamy Travertino
Balm




44V Luna Nueva
Moa



06F Cemento
Moa




683B Creta Basalto
Moa




1AT Marmor Hades
Balm



47S Granito Gala
Moa



46S Granito Labrador
Moa



97D Negro Trento
Moa



694B Serenade Alba Antiq
Fintop + 30 mm

BOSCH

Fintop + 38 mm

Gama de encimeras posformadas con soporte SuperPan® High Pro, un innovador tablero híbrido con propiedades hidrófugas ideal para entornos exigentes. Su superficie ultracompacta permite mecanizados de precisión (hasta 2 mm) que garantizan una **instalación perfecta de fregaderos enrasados**. Incluye junta selladora frontal que evita goteo al interior del mueble. Se completa con cantos, copetes y *splashbacks* a juego para un diseño integral.



SopORTE



SuperPan® High Pro

SuperPan® High Pro es una nueva generación de tableros SuperPan®, desarrollados para las nuevas tendencias de la industria de la cocina. Su superficie de fibra ultra-compacta presenta una absorción superficial extremadamente baja y una superficie perfectamente plana que permite mecanizados perfectos de hasta 2 mm de profundidad. La estructura del tablero base SuperPan® High Pro reduce el riesgo y agiliza la instalación enrasada.

Dimensiones

3660 x 630 x 38 mm

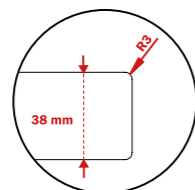
Canto frontal

Postformado doble: Radio 3 mm

Otras características

Canto trasero genérico
Junta selladora
Contracara recubierta
Protegido con film

Perfil




Diseños




9AR Hickory Frida
Antiq



515B Haya Colmar
Antiq



6AS Roble Amazona
Antiq



1AS Nogal Valentina
Balm




72Y Mármol Blanco
Balm



9AS Creta Marfil
Moa



06F Cemento
Moa









1AT Mármol Hades
Balm

NEW SuperPan® High Pro

La nueva generación de tableros derivados de la madera, fabricados por Finsa mediante un proceso de prensado continuo patentado, incorpora una capa de fibra resistente a la humedad.

Esto minimiza los riesgos y garantiza una instalación rápida y fiable de fregaderos enrasados.

Further advantages

-  Excellent performance in fastenings
-  +/- 2.5 mm fiber thickness on the surfaces
-  Good value for money
-  Perfect cut
-  High load bearing
-  High impact resistance

Se trata de un producto sostenible fabricado a partir de madera, un material 100% reciclable que almacena CO2, es renovable y fomenta la bioeconomía. El tablero se fabrica con madera procedente de bosques certificados y gestionados de forma responsable, e incluye hasta un 40% de material reciclado, al que se le da una nueva vida mediante el supra-reciclaje (upcycling).

La superficie de fibra compacta facilita el mecanizado, acorta el tiempo de montaje y, por tanto, mejora su competitividad y eficiencia, garantizando al mismo tiempo un sellado perfecto alrededor del fregadero. Su diseño especial, con una capa de fibra resistente a la humedad y al hinchamiento, reduce riesgos y permite una instalación integrada rápida y fiable.



Probado:
Fintop High Pro ha sido probado por el laboratorio independiente Deutsches Institut für Möbeltechnik (DIM) Rosenheim GmbH de conformidad con la norma EN ISO 13894-1.



Una superficie ultracompacta con baja absorción y mayor resistencia a la humedad.



Óptimo procesamiento. El tablero de fibra se puede procesar de forma óptima hasta una profundidad de 2 mm.



Este producto es 100% reciclable y contiene hasta un 40% de madera reciclada.

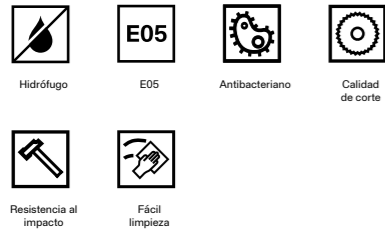


Fintop SQ

Gama de encimeras de canto recto (ABS 1,5 mm) con soporte SuperPan® High Pro, un innovador tablero híbrido con propiedades hidrófugas ideal para entornos exigentes. Su superficie ultracompacta permite mecanizados de precisión (hasta 2 mm) que garantizan una **instalación perfecta de fregaderos enrasados**. Se completa con cantos, copetes y *splashbacks* a juego para un diseño integral.



Soporte



SuperPan® High Pro

SuperPan® High Pro es una nueva generación de tableros SuperPan®, desarrollados para las nuevas tendencias de la industria de la cocina. Su superficie de fibra ultra-compacta presenta una absorción superficial extremadamente baja y una superficie perfectamente plana que permite mecanizados perfectos de hasta 2 mm de profundidad. La estructura del tablero base SuperPan® High Pro reduce el riesgo y agiliza la instalación enrasada.

Dimensiones

3660 x 630 x 38 mm

Canto frontal

Canto ABS de 1,5 mm, garantizando una apariencia elegante y contemporánea en cada cocina. Presentan la contracara recubierta y canto genérico en la parte trasera.

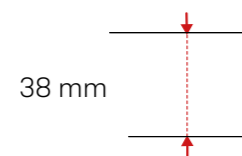
Observaciones

La combinación de diseños y acabados de la gama sobre el soporte SuperPan® High Pro ultrarresistente convierte nuestra encimera Fintop SQ en una solución ideal para cualquiera de tus proyectos. El canto de ABS y el encolado PUR brindan mayor resistencia al calor y al desgaste. Además, la tecnología utilizada en la fabricación de la superficie permite que la encimera cumpla con los ensayos de la norma de cocina UNE 56875.

Otras características

Canto trasero genérico
Junta selladora
Contracara recubierta
Protegido con film


Perfil



Diseños




251B Lecer
Antiq



694B Serenade Alba
Antiq



6AS Roble Amazona
Antiq




684B Noce Panarea
Balm




72Y Marmor Blanco
Balm



676B Marmor Kerala
Balm



672B Creamy Travertino
Balm



9AS Creta Marfil
Moa



583B Pietra Alba
Moa



673B Atacama Cemento
Moa



675B Atacama Terra
Moa




611B Hickory Varo Antiq
Fintop SQ

Fintop Xtrim

Gama de encimeras ultrafinas fabricadas con un exclusivo tablero HDF especialmente desarrollado para aplicación horizontal, gracias a nuestra innovación, conseguimos unas excelentes prestaciones y un alto rendimiento, así como una excelente dureza, lo que permite un uso intensivo de las encimeras Xtrim.



Soporte



High performance HDF

13 mm

Dimensiones

3660 x 630 x 13 mm

Canto frontal

Postformado doble: Radio 5 mm


Otras características

Junta selladora
Contracara recubierta
Protegido con film

Perfiles



Diseños



653B Merino
Balm



611B Hickory Varo
Antiq



264B Navia Natural
Antiq



265B Navia Brown
Antiq



676B Mármol Kerala
Balm



583B Pietra Alba
Moa



271B Gravity Hueso
Moa



268B Gravity Niebla
Moa



673B Atacama Cemento Moa
Fintop Xtrim

Finsa

finsa.com



V1 2026