

Finsa Process

Finsa Process



1

Módulos

Pro
Max

2

Encimeras

Fintop +
Fintop Lam
Fintop SQ

3

Frentes

Finporta

Módulos

Pro

Serie profesional de módulos de cocina que ofrece una amplia variedad de medidas, opciones y referencias que permiten optar a cualquier proyecto.

Características principales

Soporte

Fimaplast Hidrófugo 16 mm con diseño y acabado a dos caras

Canto

Frontales con PVC 1 mm, resto con PVC 0.4 mm

Trasera

Fimaplast Estándar 6 mm
Blanco a dos caras o diseño/kraft

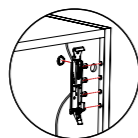
Ensamblaje

Tornillo ensamblaje allen + clavija de madera

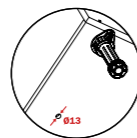
Embalaje

Plástico retráctil con identificación HID

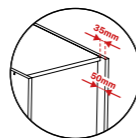
Especificaciones técnicas



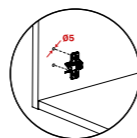
Mecanizado para colgador oculto
*Colgadores no incluidos



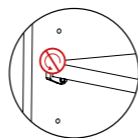
Válida aleta de 40/50 mm
*Patás no incluidas



Hueco posterior con espacio para enchufes, tuberías y ventilación



Mecanizados de Ø5 mm para bisagras



Portaestantes antivuelco



Más información

Fabricados sobre soporte Fimaplast Hidrófugo de 16 mm presenta un excelente comportamiento en ambientes húmedos. Esta calidad de tablero ofrece un extra en términos de anclaje de herrajes y flexión.

El recubrimiento de melamina permite una fácil limpieza, resistencia al rayado y una superficie antibacteriana.



Hidrófugo



E05



Antibacteriano



Buen rendimiento de las fijaciones




Mecanizado



Resistencia a la flexión

Diseños



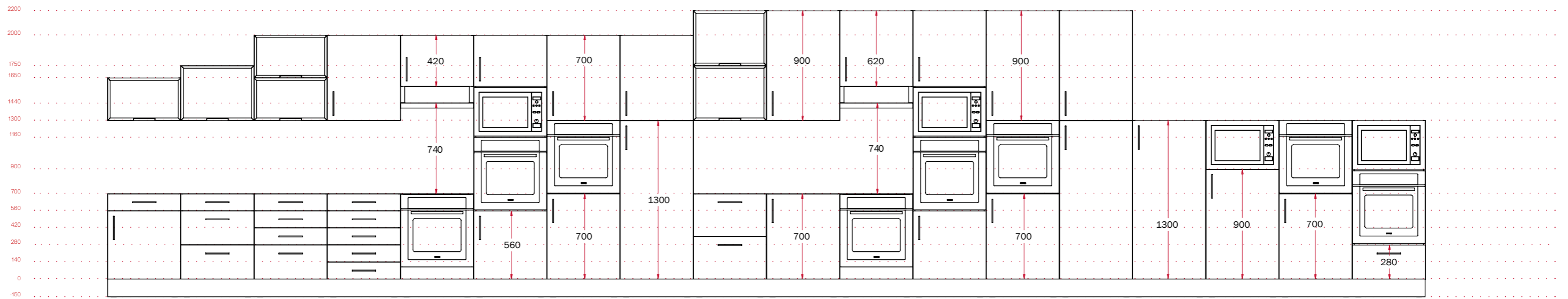
Blanco Medio Soft III



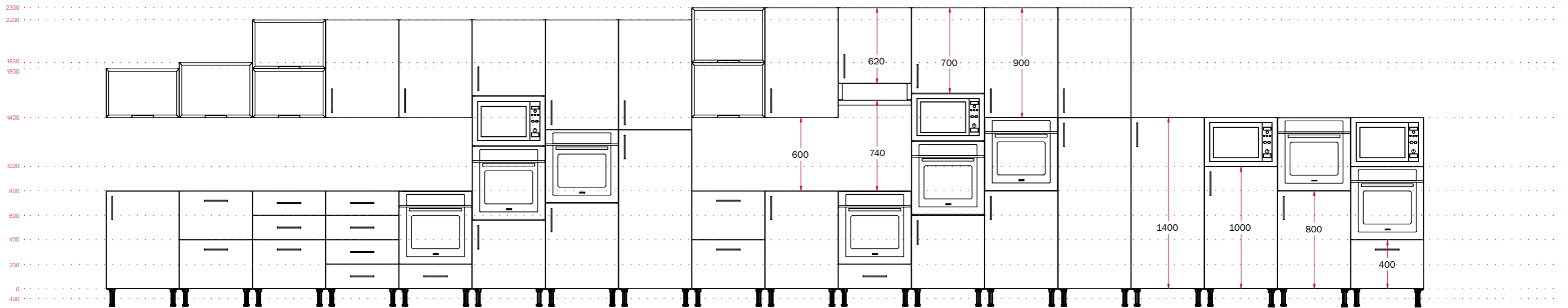
Aluminio Soft III

Esquema modulación

Modulación de gama con bajo H70

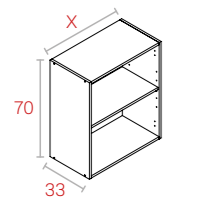


Modulación de gama con bajo H80



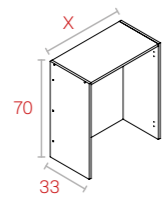
Módulos Pro

Altos



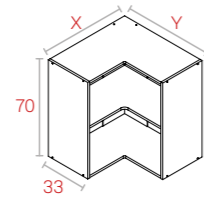
Módulo Alto H70

X	30	35	40	45	50
	60	70	80	90	100



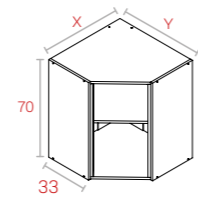
Módulo Escurreplatos H70

X	60	80	90
---	----	----	----



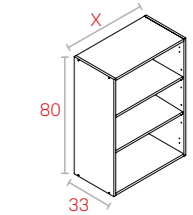
Módulo Esquina "L" H70

X	Y
63 x 63	
64 x 65	



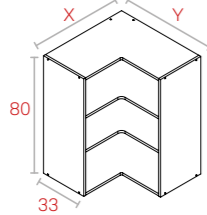
Módulo Rinconero Chafián H70

X	Y
63 x 63	
59 x 60	



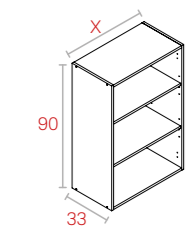
Módulo Alto H80

X	30	35	40	45	50
	60	70	80	90	100



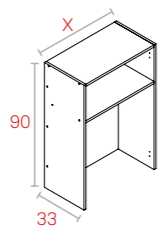
Módulo Esquina "L" H80

X	Y
63 x 63	
64 x 65	



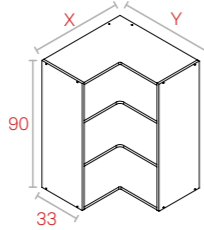
Módulo Alto H90

X	30	35	40	45	50
	60	70	80	90	100



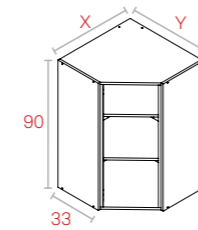
Módulo Escurreplatos H90

X	60	80	90
---	----	----	----



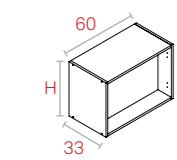
Módulo Esquina "L" H90

X	Y
63 x 63	
64 x 65	



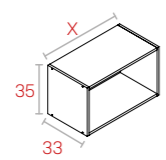
Módulo Rinconero Chafián H90

X	Y
63 x 63	
59 x 60	



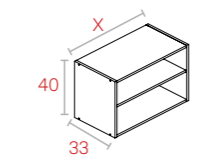
Módulo Sobrecampana

H	42	62
---	----	----



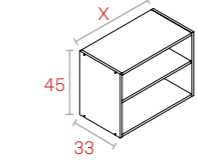
Módulo Horizontal H35

X	60	80	90
---	----	----	----



Módulo Horizontal H40

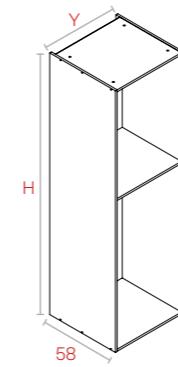
X	60	80	90
---	----	----	----



Módulo Horizontal H45

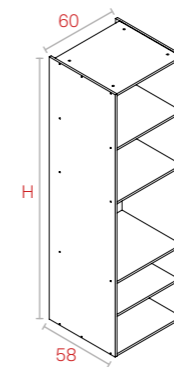
X	60	80	90
---	----	----	----

Bajos



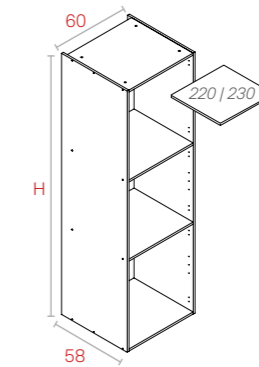
Columna Despensero

H x Y	200x40	200x60
	220x40	220x60
	230x40	230x60



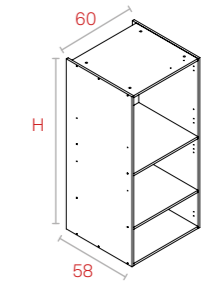
Columna Horno+Micro

H	200	220	230
---	-----	-----	-----



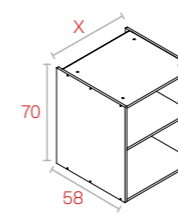
Columna Horno Despensero

H	200	220	230
---	-----	-----	-----



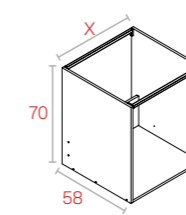
Semicolumna

H	130	140
---	-----	-----



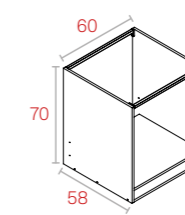
Módulo Bajo B70

X	15	30	35	40	45	50
	60	70	80	90	100	120

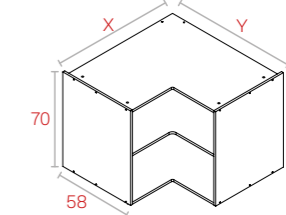


Módulo Fregadero B70

X	45	50	60	70
	80	90	100	120

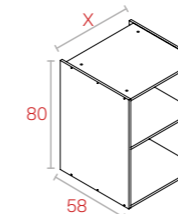


Módulo Horno B70



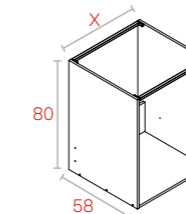
Módulo Esquina "L" B70

X	Y
93 x 93	
94 x 95	
108 x 108	



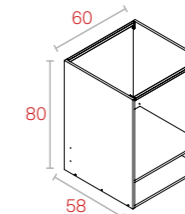
Módulo Bajo B80

X	15	30	35	40	45	50
	60	70	80	90	100	120

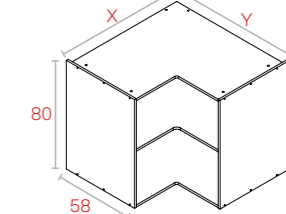


Módulo Fregadero B80

X	45	50	60	70
	80	90	100	120



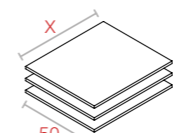
Módulo Horno B80



Módulo Esquina "L" B80

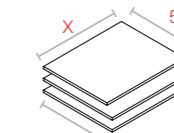
X	Y
93 x 93	
94 x 95	
108 x 108	

Complementos



Pack Baldas móviles

X	36,7 (40)	56,7 (60)
---	-----------	-----------



Pack Base+tapa+balda fija

X	41,8 (45)	46,8 (50)
---	-----------	-----------

Disponibilidad de:

- Paneles con y sin ranura
- Packs de costados mecanizados
- Tablero para traseras
- Otras medidas de módulos

Consultar red comercial.

Modulos

Max

Serie profesional de módulo de cocina creada para desarrollar proyectos donde la calidad de los materiales y el diseño son la clave.

Características principales

Soporte

Fimoplast Hidrófugo 19 mm, con diseño y acabado a dos caras.

Canto

Frontales con ABS 1 mm, resto con ABS 0.4 mm

Trasera

Fimoplast Estándar 6 mm, con diseño a dos caras

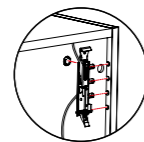
Ensamblaje

Tornillo ensamblaje allen + clavija de madera

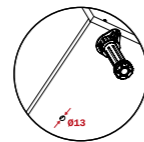
Embalaje

Plástico retráctil con identificación HID

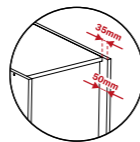
Especificaciones técnicas



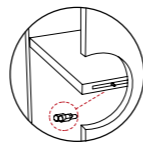
Mecanizado para colgador oculto
*Colgadores no incluidos



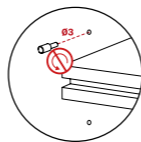
Válida aleta de 40/50 mm
*Patas no incluidas



Hueco posterior con espacio para enchufes, tuberías y ventilación



Baldas antivuelco con herraje oculto



Mecanizados discretos

Más información

Fabricado con soporte Fimoplast Hidrófugo de 19 mm, se obtiene un módulo más robusto y un excelente comportamiento en ambientes húmedos. Esta calidad de tablero ofrece un extra en términos de anclaje de herrajes y flexión.

El recubrimiento de melamina permite una fácil limpieza, resistencia al rayado y una superficie antibacteriana.

Los cantos van recubiertos con ABS.



Hidrófugo



E05



Antibacteriano



Buen rendimiento de las fijaciones




Mecanizado



Resistencia a la flexión

Diseños



Blanco Polar Soft III



Gris Gu Soft III



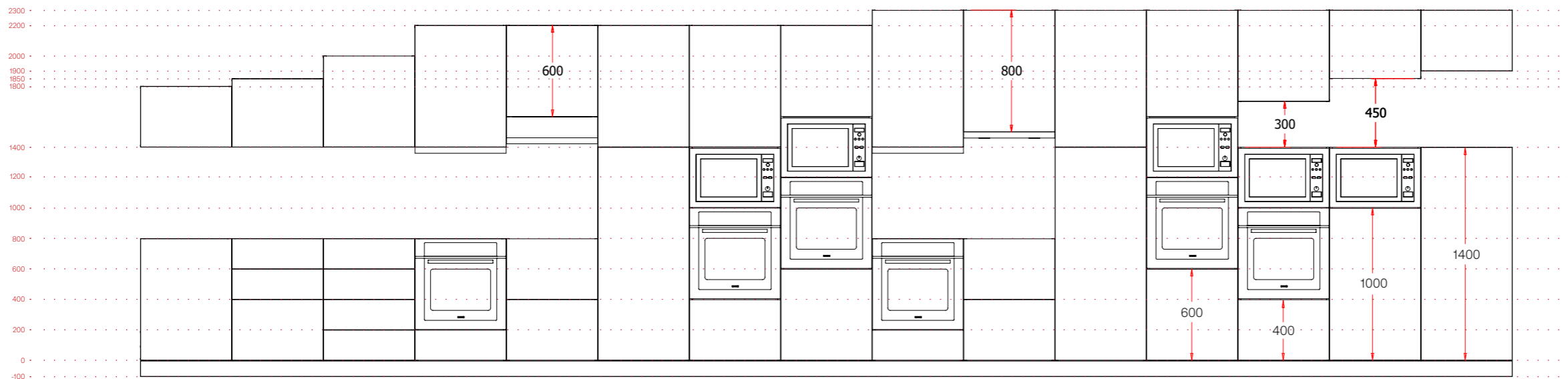
Esquema modulación

Modulación de gama con bajo H80

Espacio extra y ergonomía

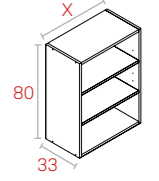
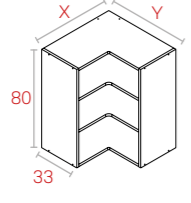
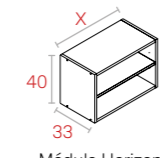
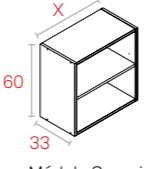
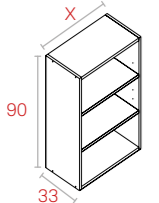
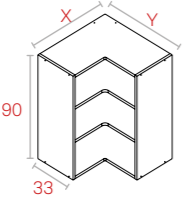
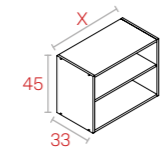
El desarrollo de los muebles se ha realizado con el objetivo de conseguir una mejor ergonomía, aumentar la capacidad de almacenamiento, un diseño muy cuidado con micro taladros y baldas con fijaciones invisibles.

Las dos alternativas de diseños propuestas responden a tendencias claras de mercado encajando a la perfección con herrajes y frentes de cocina más vendidos.

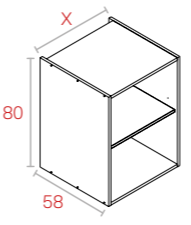
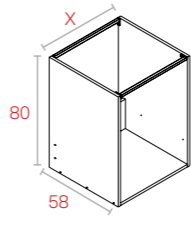
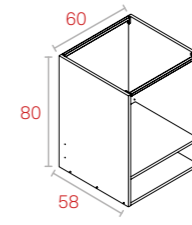
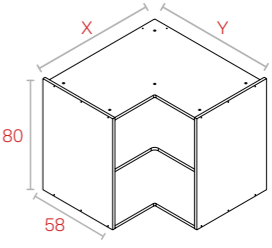


Módulos Max

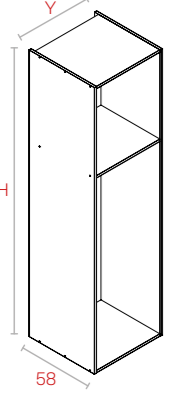
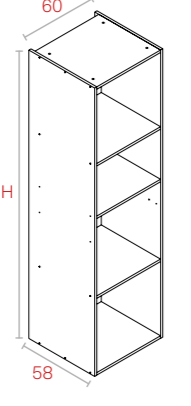
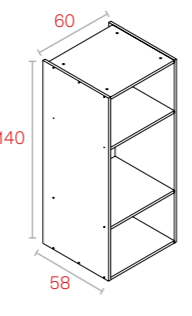
Altos

 <p>Módulo Superior H80</p> <table border="1"> <tr><td>X</td><td>30</td><td>35</td><td>40</td><td>45</td><td>50</td></tr> <tr><td></td><td>60</td><td>70</td><td>80</td><td>90</td><td>100</td></tr> </table>	X	30	35	40	45	50		60	70	80	90	100	 <p>Módulo Esquina "L" H80</p> <table border="1"> <tr><td>X</td><td>Y</td></tr> <tr><td>63 x 63</td><td></td></tr> <tr><td>64 x 65</td><td></td></tr> </table>	X	Y	63 x 63		64 x 65		 <p>Módulo Horizontal H40</p> <table border="1"> <tr><td>X</td><td>60</td><td>80</td><td>90</td></tr> </table>	X	60	80	90	 <p>Módulo Superior H60</p> <table border="1"> <tr><td>X</td><td>60</td><td>80</td><td>90</td></tr> </table>	X	60	80	90
X	30	35	40	45	50																								
	60	70	80	90	100																								
X	Y																												
63 x 63																													
64 x 65																													
X	60	80	90																										
X	60	80	90																										
 <p>Módulo Superior H90</p> <table border="1"> <tr><td>X</td><td>30</td><td>35</td><td>40</td><td>45</td><td>50</td></tr> <tr><td></td><td>60</td><td>70</td><td>80</td><td>90</td><td>100</td></tr> </table>	X	30	35	40	45	50		60	70	80	90	100	 <p>Módulo Esquina "L" H90</p> <table border="1"> <tr><td>X</td><td>Y</td></tr> <tr><td>63 x 63</td><td></td></tr> <tr><td>64 x 65</td><td></td></tr> </table>	X	Y	63 x 63		64 x 65		 <p>Módulo Horizontal H45</p> <table border="1"> <tr><td>X</td><td>60</td><td>80</td><td>90</td></tr> </table>	X	60	80	90					
X	30	35	40	45	50																								
	60	70	80	90	100																								
X	Y																												
63 x 63																													
64 x 65																													
X	60	80	90																										

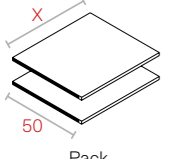
Bajos

 <p>Módulo Inferior B80</p> <table border="1"> <tr><td>X</td><td>15</td><td>30</td><td>35</td><td>40</td><td>45</td><td>50</td></tr> <tr><td></td><td>60</td><td>70</td><td>80</td><td>90</td><td>100</td><td>120</td></tr> </table>	X	15	30	35	40	45	50		60	70	80	90	100	120	 <p>Módulo Fregadero B80</p> <table border="1"> <tr><td>X</td><td>45</td><td>50</td><td>60</td><td>70</td></tr> <tr><td></td><td>80</td><td>90</td><td>100</td><td>120</td></tr> </table>	X	45	50	60	70		80	90	100	120	 <p>Módulo Horno B80</p>	 <p>Módulo Esquina "L" B80</p> <table border="1"> <tr><td>X</td><td>Y</td></tr> <tr><td>93 x 93</td><td></td></tr> <tr><td>94 x 95</td><td></td></tr> </table>	X	Y	93 x 93		94 x 95	
X	15	30	35	40	45	50																											
	60	70	80	90	100	120																											
X	45	50	60	70																													
	80	90	100	120																													
X	Y																																
93 x 93																																	
94 x 95																																	

Columnas

 <p>Columna Dispensero</p> <table border="1"> <tr><td>HxY</td><td>220x40</td><td>230x40</td></tr> <tr><td></td><td>220x60</td><td>230x60</td></tr> </table>	HxY	220x40	230x40		220x60	230x60	 <p>Columna Horno+micro</p> <table border="1"> <tr><td>H</td><td>220</td><td>230</td></tr> </table>	H	220	230	 <p>Semicolumna</p>
HxY	220x40	230x40									
	220x60	230x60									
H	220	230									

Complementos



Pack Baldas móviles ranuradas

X	36,2 (40)
	56,2 (60)

Disponibilidad de:

- Paneles con y sin ranura
- Packs de costados mecanizados
- Tablero para traseras
- Otras medidas de módulos

Consultar red comercial.

Encimeras

Fintop+

Encimera de cocina, desarrollada como solución horizontal a la altura de las exigencias del día a día. Tiene protección antibacteriana y se presenta con diseño decorativo en la parte superior, contracara y canto posterior aislante. La tecnología utilizada en la fabricación de la superficie permite que la encimera cumpla con los ensayos de la norma de cocina UNE 56875

Características principales

Soporte

Superpan Decor Hidrófugo 30 mm - 42 kg/ud
Superpan Decor Hidrófugo 38 mm - 53 kg/ud

Dimensiones

3660x630 mm

Canto frontal

Postformado doble: Radio 3 mm

Otras características

Canto trasero genérico
Junta selladora

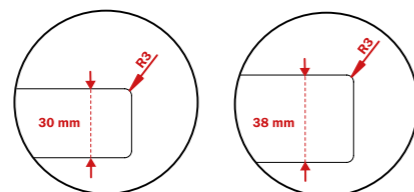
Contracara recubierta
Protegido con film

Observaciones

La diversidad de colores y posibilidades también permiten que este producto se utilice para otras aplicaciones como: mesas de trabajo, mobiliario de hostelería, etc. Disponibilidad de:

- Canto en rollo de cada diseño para rematar los laterales
- Perfiles de aluminio para unión en recto y esquina
- Herraje para unión de encimeras

Perfiles disponibles



Más información

Gama desarrollada sobre nuestro exclusivo Superpan Hidrófugo, que le confiere al producto una elevada resistencia al impacto, una calidad de corte superior para uniones perfectas y una mayor resistencia a ambientes húmedos.

Se ofrece en dos espesores, en 30 mm y en 38 mm aportando una sensación de firmeza y robustez. Toda la gama Fintop+ se sirve postformada por el frente aportando una imagen de continuidad y evitando juntas que acumulen suciedad.

Gracias a la tecnología utilizada en el recubrimiento melamínico, ofrecemos unos productos similares a productos naturales en diseño y textura aptos para el contacto con alimentos, de fácil limpieza, resistente y con un tratamiento antibacteriano.

Hemos realizado una selección de decorativos que incorpora diseños exclusivos para todo tipo de gustos. La mayoría de las referencias son de nuestra gama Duo, lo que facilita enormemente la combinación con frentes y remates, así como el hecho de utilizar los mismos tonos en proyectos con espacios compartidos, como por ejemplo las cocinas abiertas al salón.

También fabricamos mostradores bajo pedido.

Para garantizar una vida útil lo más amplia posible, las encimeras Fintop+ vienen con la contracara recubierta y con la parte posterior canteada. También incorporamos una junta selladora en la parte frontal para evitar goteo de agua hacia el interior del mueble.



Diseños

Fintop+ 30 Pallet



47S Granito Gala
Moa




02E Claro Trento
Moa



94D Pizarra
Moa



06F Cemento
Moa



46S Granito Labrador
Moa




98G Textil Cuero
Moa



0AU Amarillo
Pompeya
Balm




7AT Verde Oliva
Balm



97D Negro Trento
Moa




024 Haya Laminado
Antiq




8AE Hygge Pine
Antiq



58V Vintage Wood
Antiq




21Y Roble Olbia
Antiq



43S Roble Block
Antiq




33Y Roble Winchester
Antiq




55F Albura Block
Antiq


Fintop+ 30 Picking



44V Luna Nueva
Moa




1AR Pietra Iseo
Moa




72Y Marmol Blanco
Balm




2AE Marmol Atenea
Balm



1AT Marmol Hades
Balm



8AQ Aluminio Cava
Balm



030 Blanco Super
Balm




206 Gris 004
Balm



41G Roble Hera
Antiq




80Y Roble Hércules
Antiq




06Y Wild Wood
Antiq

Fintop+ 38 Picking



9AS Creta Marfil
Moa



9AQ Corona Basalto
Moa



3AT Bohemian Blanco
Antiq



9AR Hickory Frida
Antiq




6AS Roble Amazona
Antiq




4AE Roble Eternity
Antiq

Fintop+ 38 Pallet



0AR Lava Stone
Moa



2AS Corona Bronce
Moa

Acabados



Moa

Textura efecto piedra abujardada mate y de tacto suave. Dispone de una estructura homogénea que se funde a la perfección con variedad de tipologías de decorativos: cementos, piedras calizas, granitos, terrazos, óxidos...



Balm

Textura super mate y de agradable tacto cálido que aporta un buen comportamiento ante manchas por huellas. Balm es un acabado muy versátil, que funciona perfectamente con unicolores, metalizados o mármoles sin apagar la intensidad o colores de los decorativos.



Antiq

Textura muy profunda con efecto madera cepillado rústico. Al tacto aporta calidez y a la vista es mate. Su estructura homogénea es muy versátil y combina tanto con maderas tranquilas, como con maderas rústicas y entablilladas.



Encimeras

Fintop Lam

Gama de encimeras ultrafinas de cocina. Con su amplia colección de diseños y acabados realistas se convierte en una alternativa sostenible y competitiva.

Características principales

Soporte

Compac Plus E-Z 3600x630x13 mm - 29 kg/ud

Canto frontal

Postformado doble: Radio 5 mm

Otras características

Contracara recubierta

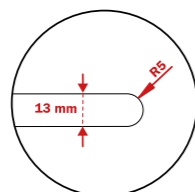
Observaciones

La diversidad de colores y posibilidades permiten que este producto se utilice también para otras aplicaciones como: mesas de trabajo, mobiliario de hostelería, etc.

Disponibilidad de:

- Lámina para canto de cada diseño para remates
- Perfiles de aluminio para unión en recto y esquina
- Tablero para panelar 3600x1400x13 mm
- Copete/Zócalo en 3600x150x13 mm

Perfiles disponibles

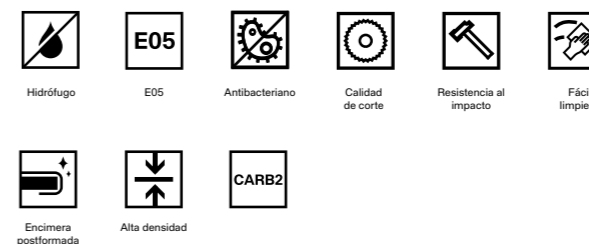


Más información


Esta encimera está desarrollada sobre nuestro exclusivo Compac Plus, tablero de alta resistencia con una densidad superior a 1000 kg/m³. Este soporte le confiere al producto una elevada resistencia al impacto y un excelente comportamiento en zonas de humedad.

El recubrimiento laminado cumple con todas las normativas de encimeras aportando protección a rayazos y a manchas siendo de muy fácil limpieza.

Con Fintop Lam será muy fácil realizar cocinas con splashback, islas, panelados y otras composiciones.



Diseños



06QN Blanco
Sef



3377 Nazca
Petre



1W02 Cemento Gris
Reflex



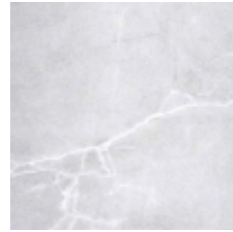
3412 Rusty Bronze
Petre




3366 Gris Absoluto
Petre




3355 Cream Caliza
Petre (*)




3451 Winter Storm
Velvet (*)




3450 Summer Storm
Velvet (*)



3447 Beige Pulpis
Velvet (*)



3446 Stone Pulpis
Velvet (*)




3476 Black Emperor
Velvet (*)


*Estos seis diseños también están disponibles en tablero laminado HPL.




Acabados



SEF
Textura suave y brillo mate.



Petre
Textura pétreo suave.



Velvet
Textura aterciopelada.



Reflex
Textura pétreo con ligeros destellos metalizados.

Encimeras

Fintop SQ NEW

Gama de encimeras de canto recto que combinan un soporte ultrarresistente, Superpan Hidrófugo, con una serie de decorativos que aportan un aspecto moderno al diseño de la cocina. Fácil de limpiar, resistente a la humedad y con superficie antibacteriana, dispone de cantos y splashbacks a juego.

Características principales

Soporte

Superpan Decor Hidrófugo 38 mm - 53 kg/ud

Dimensiones

3660 x 630 mm

Cantos

Canto ABS de 1,5 mm y 1 mm en el caso del Technical Matt, garantizando una apariencia elegante y contemporánea en cada cocina. Presentan la contracara recubierta y canto genérico en la parte trasera.

Observaciones

La combinación de diseños y acabados de la gama sobre el soporte Superpan Hidrófugo ultrarresistente convierte nuestra encimera Fintop SQ en una solución ideal para cualquiera de tus proyectos. El canto de ABS y el encolado PUR brindan mayor resistencia al calor y al desgaste. Además, la tecnología utilizada en la fabricación de la superficie permite que la encimera cumpla con los ensayos de la norma de cocina UNE 56875.

Disponibilidad de

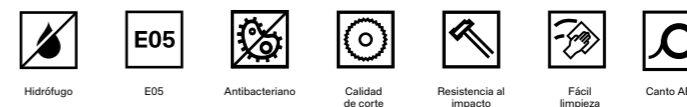
- Splashbacks disponible
- Cantos en rollos para rematar los proyectos a medida Canto efecto testa disponible en algunos diseños
- Diseños disponibles en gamas de Finsa Design
- Herrajes para unión de encimeras



Más información

El Superpan es un tablero compuesto por caras de fibras de madera e interior de partículas de madera aglomeradas. Se trata de una solución innovadora, patentada por Finsa, que fabricamos en exclusiva mediante un proceso de prensado en continuo. Esta técnica le confiere un gran comportamiento ante diferentes tecnologías industriales, ya que combina las principales ventajas de los tableros de MDF y aglomerados. Las caras de MDF permiten que las encimeras fabricadas con Superpan tengan una mayor resistencia al impacto.

Para nuestra gama Fintop SQ utilizamos la calidad hidrófuga para dar las máximas garantías en ambientes húmedos.



Hidrófugo E05 Antibacteriano Calidad de corte Resistencia al impacto Fácil limpieza Canto ABS


Diseños




264B Navia Natural
Antiq



265B Navia Brown
Antiq




268B Gravity Niebla
Moa




267B Gravity Marengo
Moa




271B Gravity Hueso
Moa



269B Gravity Arena
Moa



472B Mármol Flora
Balm



473B Mármol Artemisa
Balm



Blanco
Technical Matt




Negro
Technical Matt



Acabados



Antiq



Moa



Balm



Technical Matt

Frentes

Finporta

Bandas postformadas a dos lados, para la configuración de frentes de mobiliario de cocina. Permiten hacer todo tipo de combinaciones de puertas, cajones, caceroleros, etc.

Características principales

Soporte

Superpan Decor 19 mm, con diseño y acabado a dos caras

Largo

2850 mm (medida útil: 2800 mm)

Ancho

Desde 148 hasta 898 mm

Canto frontal

Postformado singular: Radio 3 mm

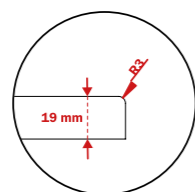
Observaciones

Su aplicación más común son los frentes de cocina, aunque se utilizan también como puertas para armarios, mueble de oficina, mueble de hogar, mobiliario para contract, etc.

Disponibilidad de:

- Canto contratipado
- Puertas terminadas bajo pedido. Consultar a la red comercial.

Perfiles disponibles



Más información

Superpan es un material de altas prestaciones que asegura una resistencia superficial óptima, excelente fijación de herrajes y perfecto acabado en los cortes.



E05



Antibacteriano



Calidad de corte




Buen rendimiento de las fijaciones



Mecanizado

Diseños



030 Blanco Super
Soft III



91Y Roble Dafne
Atlas



98V Roble Aurora
Atlas



84V Roble Denver
Atlas



97V Roble Colorado
Atlas




41G Roble Hera
Atlas




80Y Roble Hércules
Atlas

Acabados



Soft III
Textura suave y aspecto mate.



Atlas
Textura madera y carácter rústico.



Finsa

Todos los derechos reservados. Queda prohibida la reproducción total o parcial de este catálogo por medio de cualquier procedimiento sin la previa autorización, por escrito, de Finsa.
Los diseños que se presentan en este catálogo son una reproducción. Solicita una muestra física o consulta a nuestra red comercial antes de tomar una decisión.

finsa.com

